



WEB MANUAL

Enea

Spis treści

1. Informacje podstawowe

1.1 Krój pisma	4
1.2 Kolory	5
1.3 Kolory wykresów	6
1.4 Kolory tabel	7
1.5 Ikony	8-9
1.6 Infografiki	10
1.7 Grid	11
1.8 Wersja żałobna	12

2. Typografia

2.1 Tekst nagłówkowy	14
2.2 Tekst ciągły	15
2.3 Kolory tekstu	16

3. Nawigacja

3.1 Elementy nawigacji - strona główna	18
3.2 Content menu	19
3.3 Menu boczne	20
3.4 Menu ofert	21
3.5 Paginacja, Pagers, Breadcrumbs	22

4. Przyciski

4.1 Przycisk 1	24
4.2 Przycisk 2	25
4.3 Przycisk 3	26
4.4 Przycisk 4	27
4.5 Zakładki	28
4.5 Ikonki social	29
4.6 Bullets	30
4.7 Linki tekstowe	31
4.8 Search box	32

5. Elementy formularza

5.1 Pole tekstowe, walidacja	34
5.2 Lista rozwijana	35
5.3 Pole tekstowe w boxie	36
5.4 Lista rozwijana w boxie	37
5.5 Radiobutton, checkbox	38

6. Listy

6.1 Lista tekstowa	40
6.2 Lista z miniaturami	41
6.3 Lista z zakładkami	42
6.4 Lista z zakładkami - kalendarium	43

7. Elementy reklamowe

7.1 Pole reklamowe 1	45
7.2 Pole reklamowe 2	46
7.3 Kolory obrazka	47

8. Strona mobilna

8.1 Grid	50
8.2 Typografia	51
8.3 Elementy nawigacji	52

1. Informacje podstawowe

1.1 Krój pisma

1.2 Kolory

1.3 Kolory wykresów

1.4 Kolory tabel

1.5 Ikony

1.6 Infografiki

1.7 Grid

1.8 Wersja żałobna

1.1 Krój pisma

Krój pisma Signika REGULAR:

abcdefghijklmnoprstuvwxyz
ABCDEFGHIJKLMNOPQRSTUVWXYZ
1234567890 .,:;!@#\$%^&*()_+[{<?}]

Krój pisma Signika SEMIBOLD:

**abcdefghijklmnoprstuvwxyz
ABCDEFGHIJKLMNOPQRSTUVWXYZ
1234567890 .,:;!@#\$%^&*()_+[{<?}]**

Krój pisma nagłówek Signika SEMIBOLD:

Firma ENEA jest wiodącym sprzedawcą i dostawcą energii elektrycznej w Polsce.

Krój pisma tekstowy Signika REGULAR:

Firma ENEA jest wiodącym sprzedawcą i dostawcą energii elektrycznej w Polsce. Działalność Grupy Kapitałowej ENEA to wytwarzanie energii elektrycznej, jej sprzedaż i dystrybucja.

1.2 Kolory



#ffffff

#e4e5e5

#4c4e51

#2a2e70

#2099cd

#d82626

#ae1f27

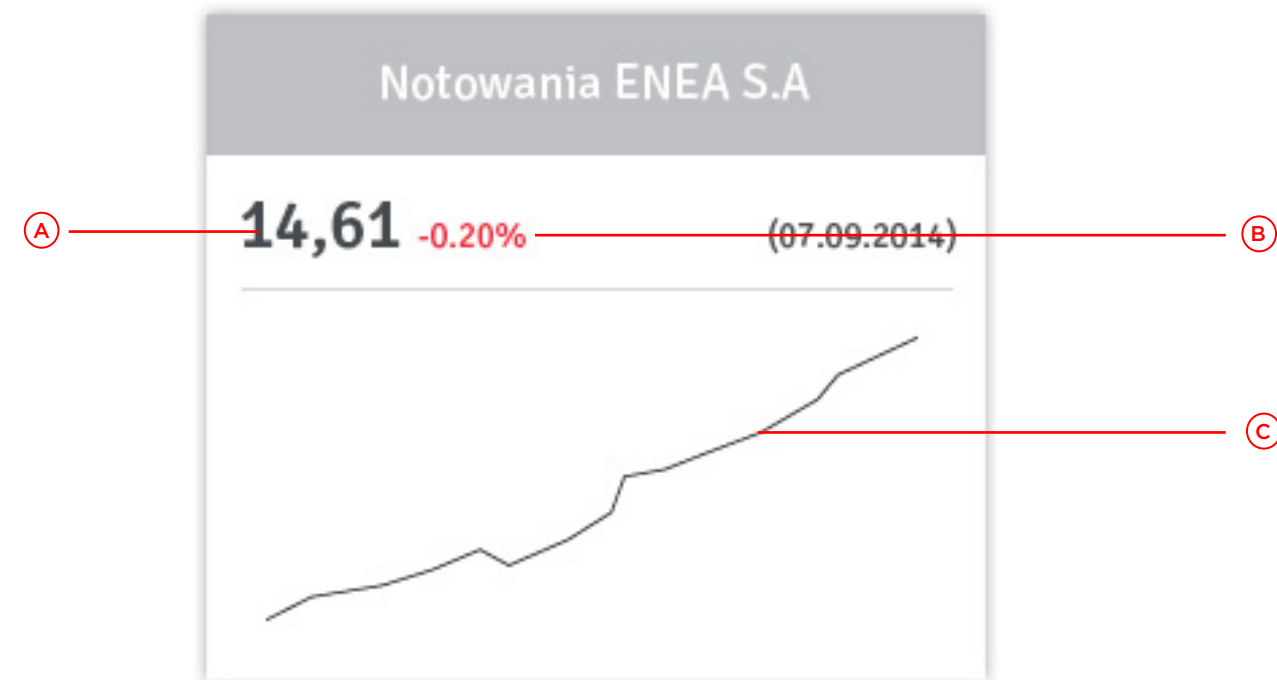
Strona internetowa powinna wykorzystywać wyłącznie kolory zawarte w paletce kolorystycznej marki, poza szczególnymi przypadkami ujętymi w web manual'u (wykresy, ilustracje). Zachowanie określonej tonacji kolorystycznej wzmacnia rozpoznawalność marki.

1.3 Kolory wykresów

Ⓐ #464b4f

Ⓑ #e9283c




Ⓒ #393938



1.4 Kolory tabel

- Ⓐ #91969a
- Ⓑ #7d8287
- Ⓒ #0082d4
- Ⓓ #0098e7
- Ⓔ #f1f2f2

Ceny za energię w zł / kWh

Grupa taryfowa	Gwarancja ceny na 2 lata do 30.09.2016			Gwarancja ceny na 3 lata do 30.09.2017		
	Całodobowa	Dzienna / szczytowa	Nocna / szczytowa	Całodobowa	Dzienna / szczytowa	Nocna / szczytowa
Ⓒ Podstawowa G11 	0,2425 zł	—	—	0,2425 zł	—	—
Ⓓ Dzień i Noc G12 	—	0,2425 zł	0,2425 zł	—	0,2425 zł	0,2425 zł
Ⓔ Weekend G12w 	—	0,2425 zł	0,2425 zł	—	0,2425 zł	0,2425 zł
Opłata handlowa	5,86 zł / m-c			7,21 / m-c		

1.5 Ikony

Ikony zostały stworzone specjalnie na potrzeby strony, dzięki czemu nadają całości indywidualny i oryginalny charakter. Służą wizualnemu wzmocnieniu wybranych linków i treści, jednak ciągu zachowują subtelność, dzięki prostemu i minimalistycznemu stylowi. Nie należy ich nadużywać, by strona nie traciła na przejrzystości.



Oszczędny dom



Energia z kontem



Taryfa



Fachowcy
z energią



Dom pełen
zdrowej energii



Stała cena



Pewna cena



Zawsze taniej



Bezpieczna energia

1.5 Ikony

1. Menu



2. Co zyskasz dzięki eFakturze



3. Ikony w tabelach



4. Lista powiadomień (w tabeli)

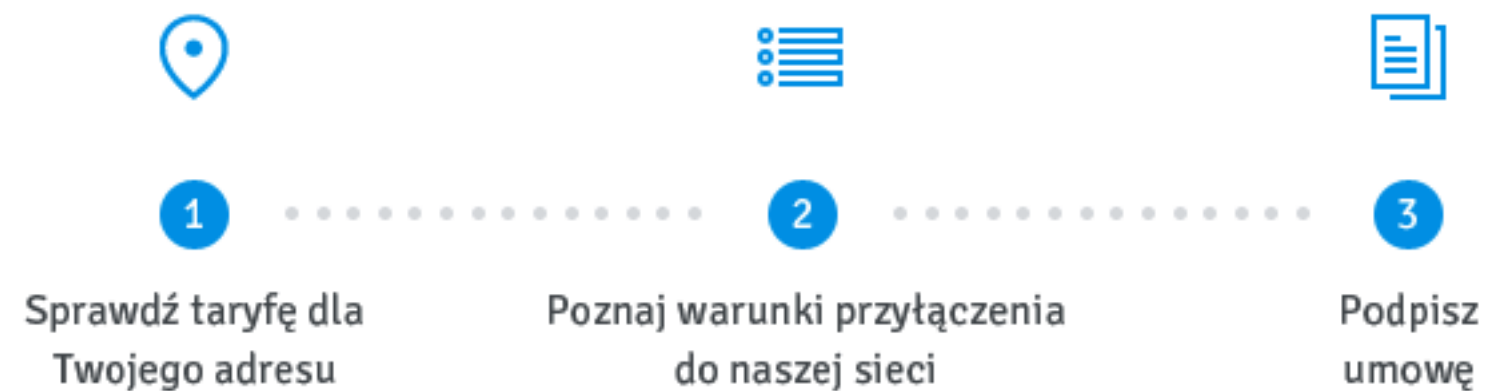


5. Pozostałe ikony

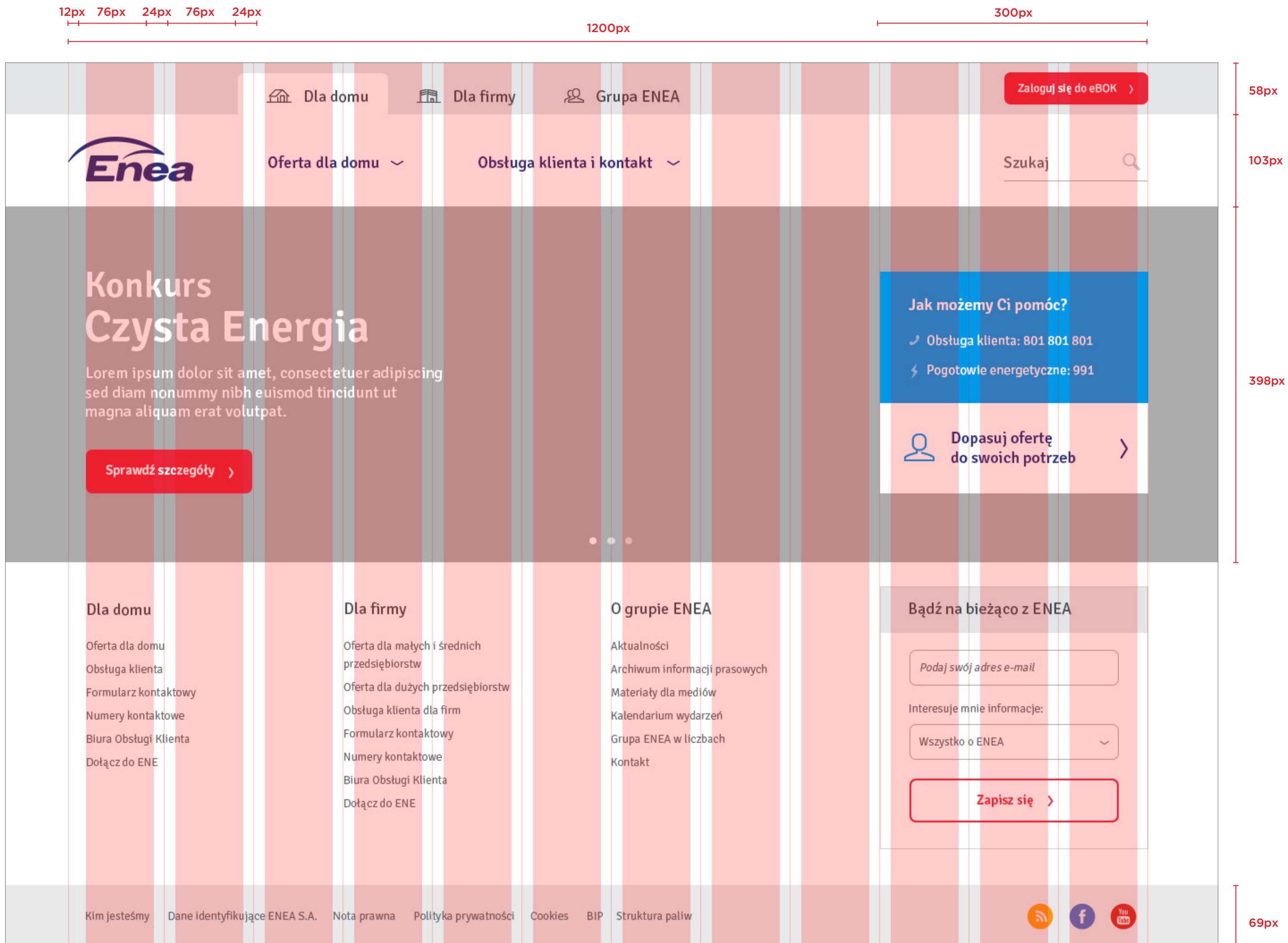


1.6 Infografiki

Ikonografia pojawiająca się na stronie Enea, powinna być spójna i jednolita. Infografiki projektowane są wg. zasad graficznych użytych w ikonach - kolorów, grubości linii i kompozycji. Infografik nie należy nadużywać, by strona nie traciła na przejrzystości.



1.7 Grid



1.8 Wersja żałobna

W przypadku żałoby kolorystyka strony internetowej powinna zostać zmieniona na odcienie szarości. Logotyp powinien zostać podmieniony na wersję czarną z kirem żałobnym.

The screenshot shows the Enea website in a mourning theme. The header includes navigation links for 'Dla domu', 'Dla firmy', and 'Grupa ENEA', along with a 'Zaloguj się do eBOK' button. The main banner features the Enea logo with a black ribbon, the title 'Konkurs Czysta Energia', and a glowing bicycle image. A sidebar on the right offers assistance options like 'Obstuga klienta: 801 801 801' and 'Pogotowie energetyczne: 991'. The footer contains a grid of links for 'Dla domu', 'Dla firmy', and 'O grupie ENEA', a newsletter sign-up form, and a footer with legal information and social media icons.

Header:

- Dla domu
- Dla firmy
- Grupa ENEA
- Zaloguj się do eBOK

Main Banner:

- Konkurs Czysta Energia**
- Lorem ipsum dolor sit amet, consectetur adipiscing sed diam nonummy nibh euismod tincidunt ut magna aliquam erat volutpat.
- Sprawdź szczegóły

Right Sidebar:

- Jak możemy Ci pomóc?
- Obstuga klienta: 801 801 801
- Pogotowie energetyczne: 991
- Dopasuj ofertę do swoich potrzeb

Footer Grid:

- Dla domu:** Oferta dla domu, Obstuga klienta, Formularz kontaktowy, Numery kontaktowe, Biura Obsługi Klienta, Dołącz do ENE
- Dla firmy:** Oferta dla małych i średnich przedsiębiorstw, Oferta dla dużych przedsiębiorstw, Obstuga klienta dla firm, Formularz kontaktowy, Numery kontaktowe, Biura Obsługi Klienta, Dołącz do ENE
- O grupie ENEA:** Aktualności, Archiwum informacji prasowych, Materiały dla mediów, Kalendarium wydarzeń, Grupa ENEA w liczbach, Kontakt

Newsletter:

- Bądź na bieżąco z ENEA
- Podaj swój adres e-mail
- Interesuje mnie informacja: Wszystko o ENEA
- Zapisz się

Footer:

- Kim jesteśmy | Dane identyfikujące ENEA S.A. | Nota prawna | Polityka prywatności | Cookies | BIP | Struktura paliw
- RSS, Facebook, YouTube icons

2. Typografia

2.1 Tekst nagłówekowy

2.2 Tekst ciągły

2.3 Kolory tekstu

2.1 Tekst nagłówkowy

Headline 1

Signika Semibold
66 px

Ⓒ nagłówek w sliderze

Headline 2

Signika Semibold
53 px

Ⓑ podtytuł w sliderze

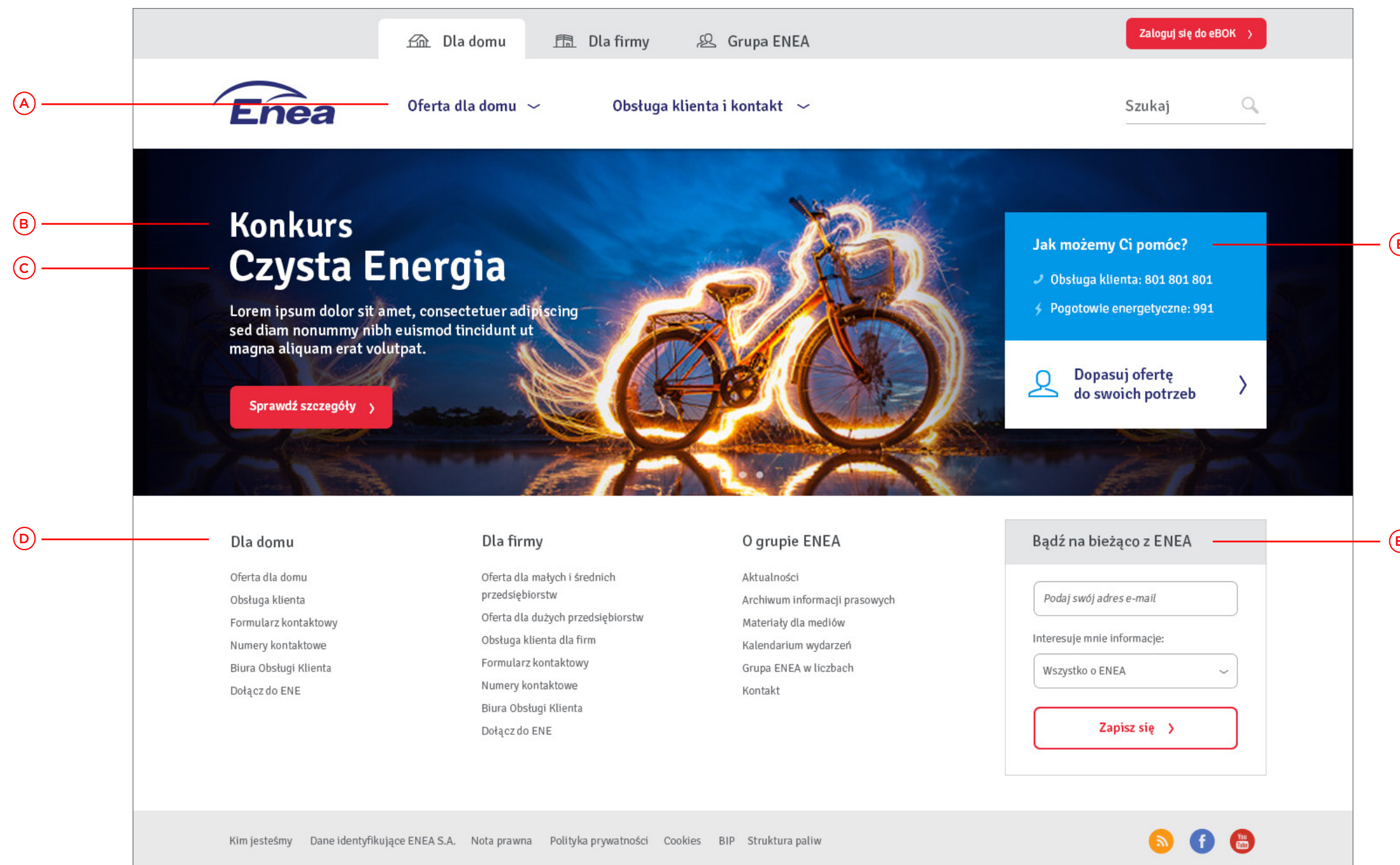
Headline 3

Signika Semibold
24 px

Ⓐ nawigacja - menu główne,

Ⓓ nagłówki w mapie strony,

Ⓔ nagłówki w boxach,



2.2 Tekst ciągły

Signika Regular
24 px

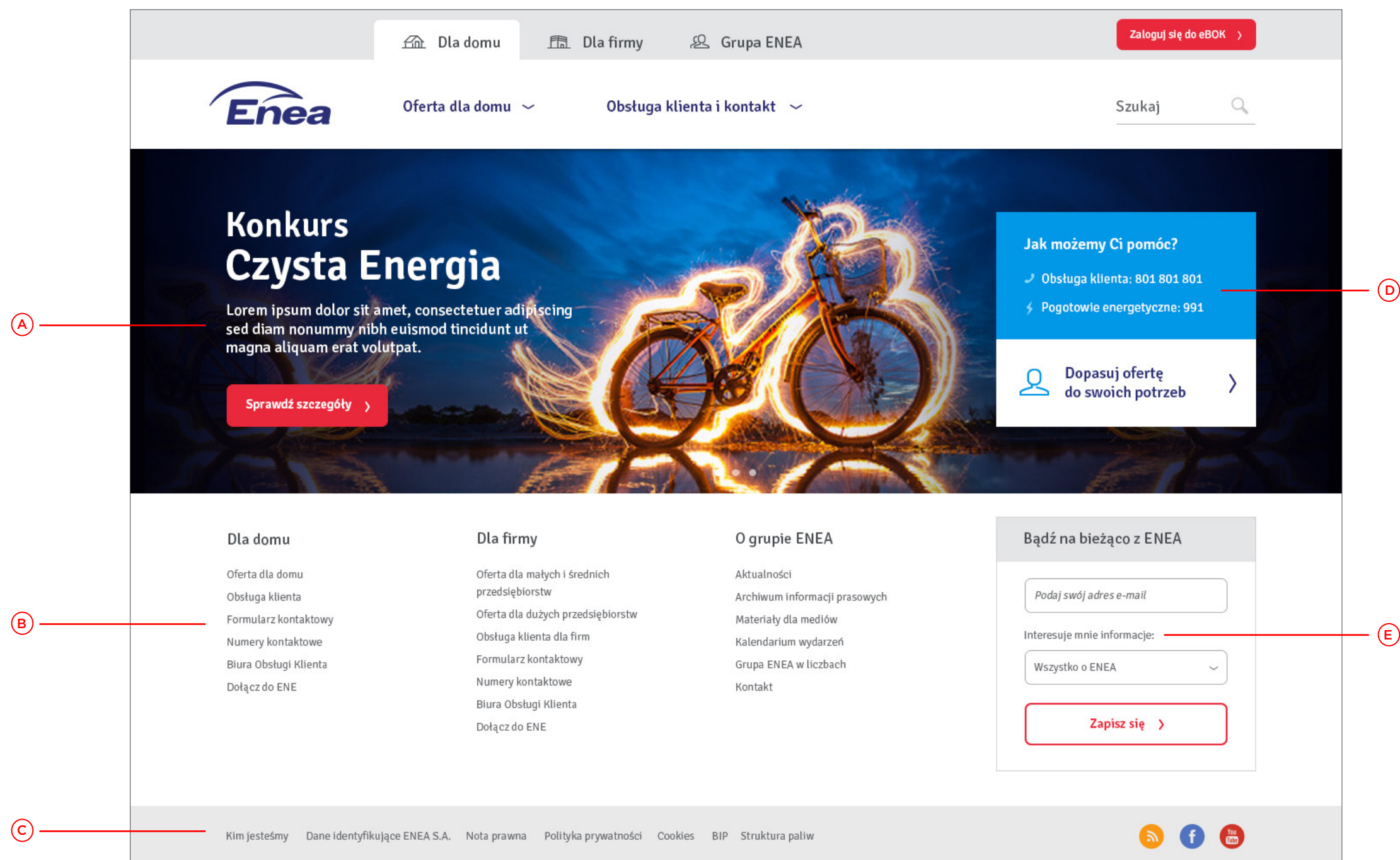
Ⓐ tekst ciągły w sliderze

Signika Regular
21 px

Ⓑ tekst w boxie - na sliderze

Signika Regular
17 px

- Ⓐ mapa strony
- Ⓓ tekst w boxie
- Ⓔ stopka

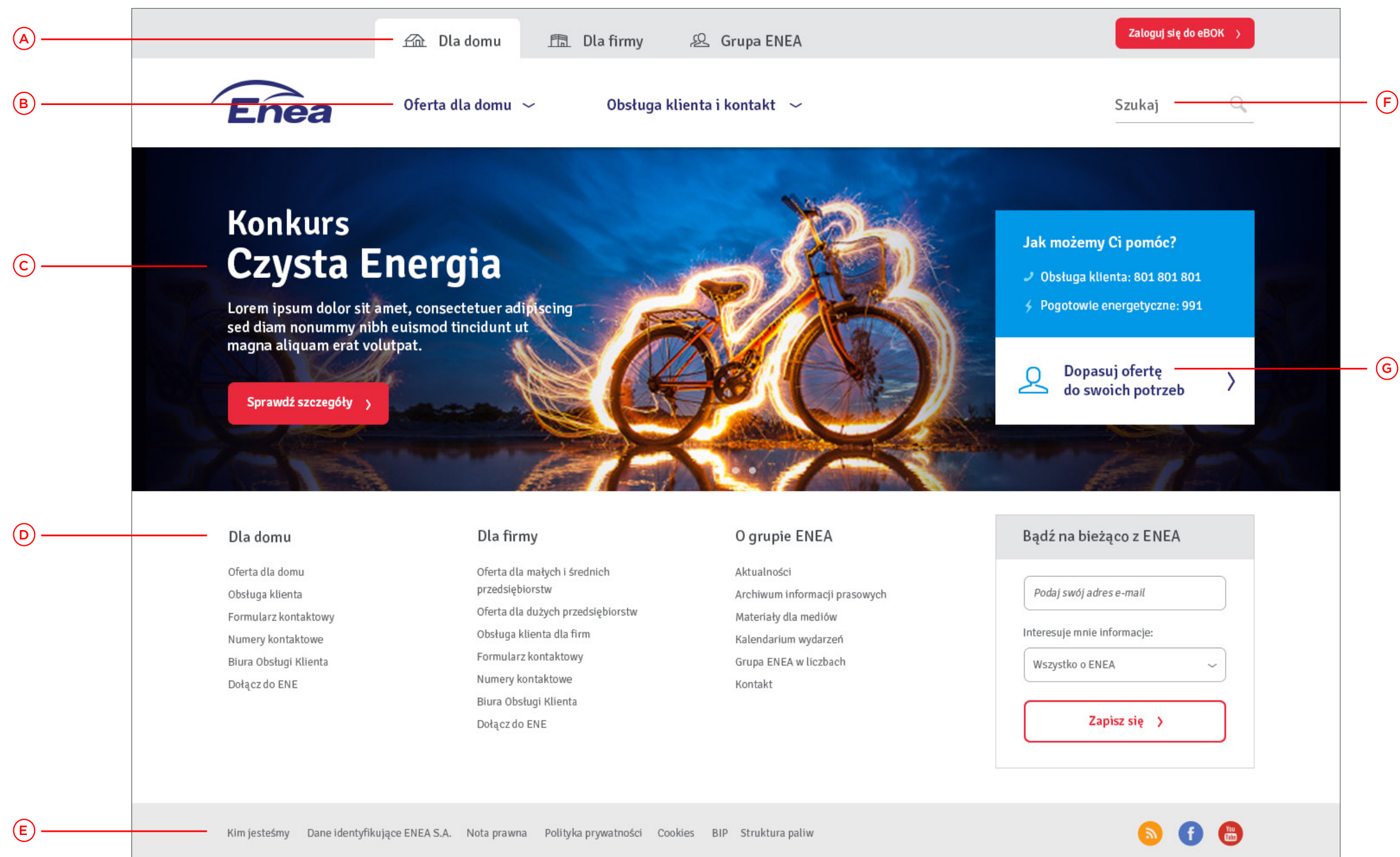


2.3 Kolory tekstu

Ⓐ Ⓓ Ⓔ Ⓕ #464b4f

Ⓑ Ⓖ #2f2c71

Ⓒ #ffffff



3. Nawigacja

3.1 Elementy nawigacji - strona główna

3.2 Content menu

3.3 Menu boczne

3.4 Menu ofert

3.5 Paginacja, Pagers, Breadcrumbs

3.1 Elementy nawigacji - strona główna

Wygląd elementów nawigacji zmienia się w zależności od stanu ich aktywności. Jest to dokładnie opisane na kolejnych stronach.

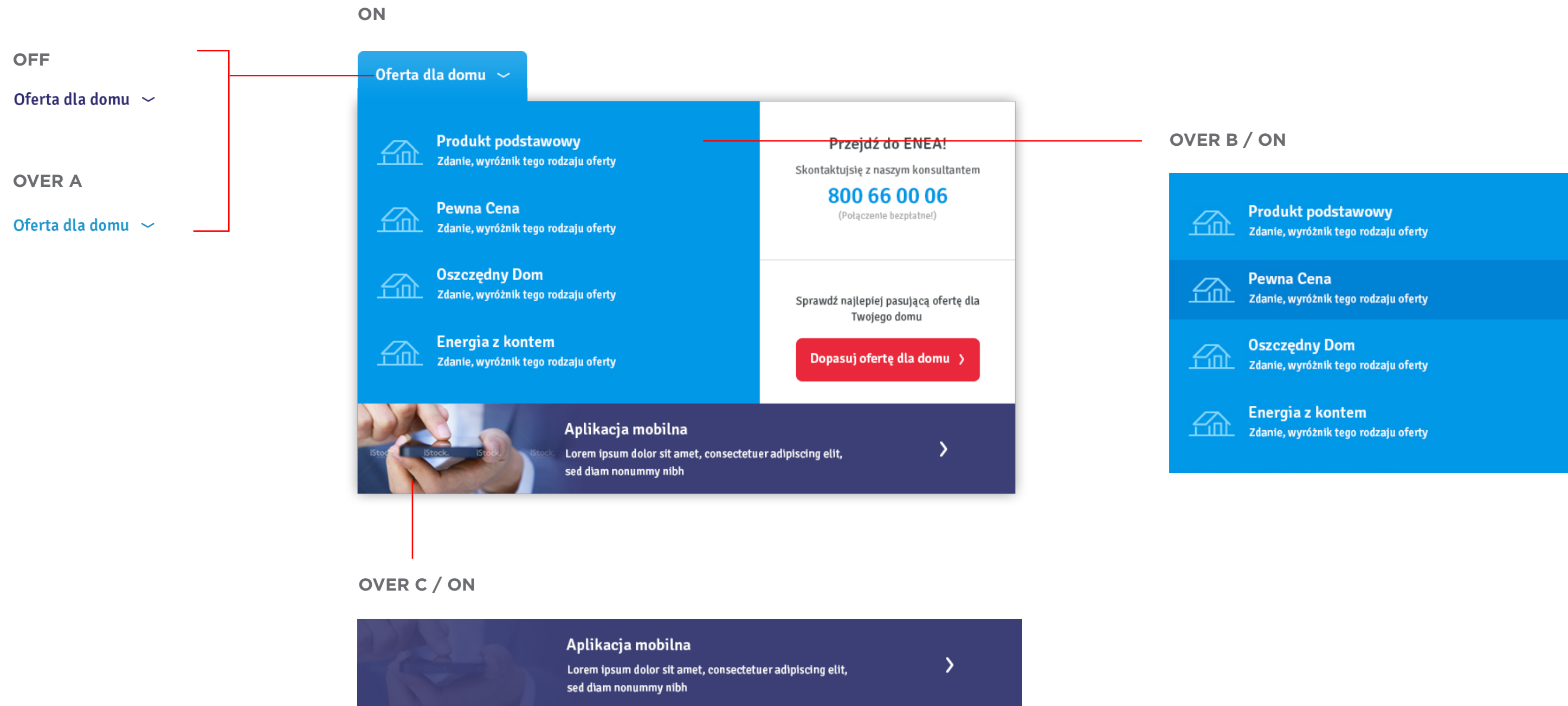
- Ⓐ Top menu
- Ⓑ Content menu
- Ⓒ Mapa strony
- Ⓓ Stopka

The screenshot shows the main page of the Enea website. The navigation elements are highlighted as follows:

- Ⓐ Top menu:** Located at the top right, it includes links for "Dla domu", "Dla firmy", and "Grupa ENEA", along with a "Zaloguj się do eBOK" button.
- Ⓑ Content menu:** Located below the top menu, it includes the Enea logo, "Oferta dla domu", "Obsługa klienta i kontakt", and a search bar labeled "Szukaj".
- Ⓒ Mapa strony:** Located in the footer, it includes a list of links for "Dla domu", "Dla firmy", and "O grupie ENEA".
- Ⓓ Stopka:** Located at the very bottom, it includes a list of links for "Kim jesteśmy", "Dane identyfikujące ENEA S.A.", "Nota prawna", "Polityka prywatności", "Cookies", "BIP", and "Struktura paliw", along with social media icons for RSS, Facebook, and YouTube.

The main content area features a large banner for "Konkurs Czysta Energia" with a glowing bicycle image. Below the banner is a "Sprawdź szczegóły" button. To the right of the banner is a blue box with the text "Jak możemy Ci pomóc?" and contact information: "Obsługa klienta: 801 801 801" and "Pogotowie energetyczne: 991". Below this is a white box with a user icon and the text "Dopasuj ofertę do swoich potrzeb" with a right arrow.

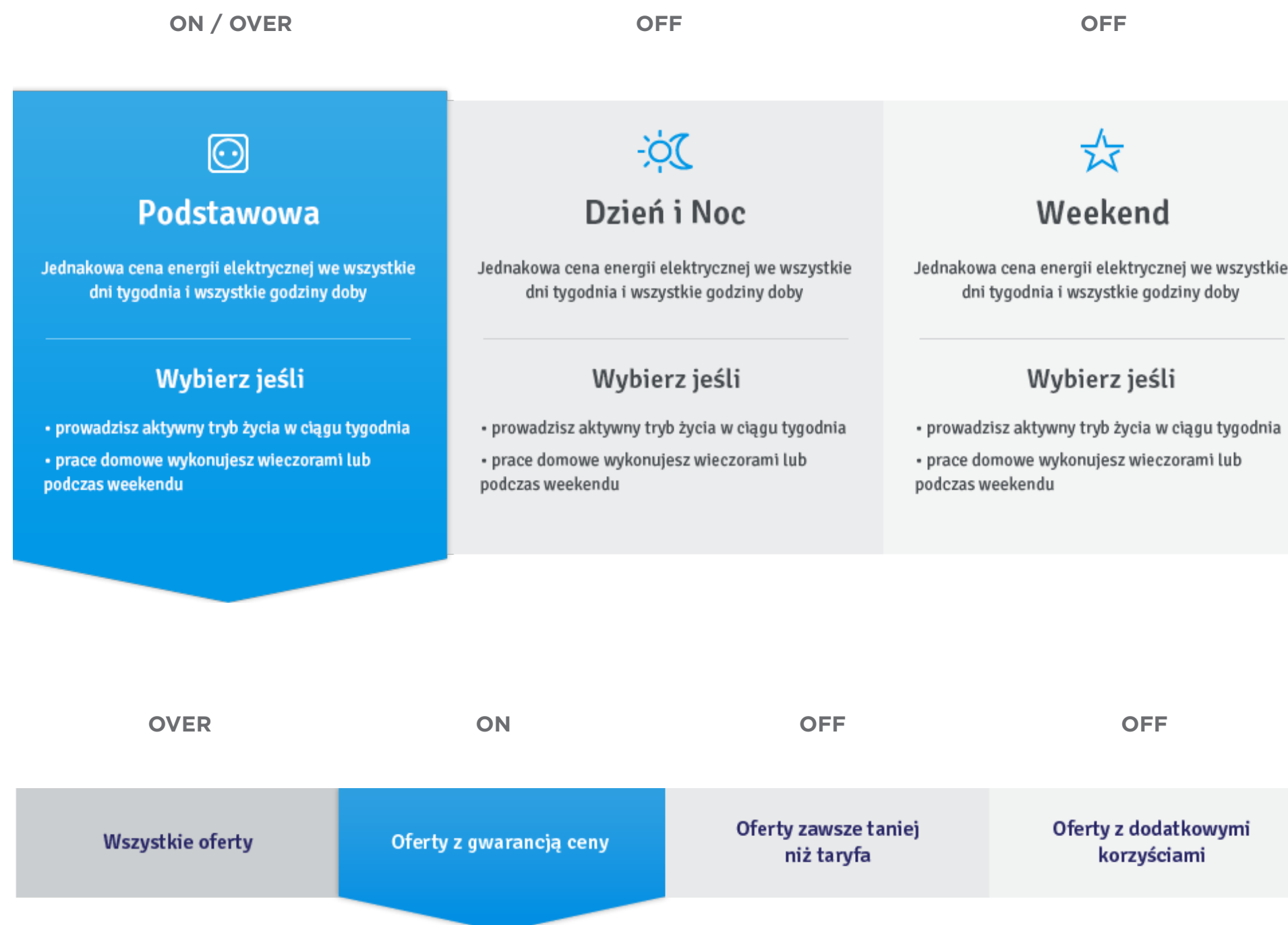
3.2 Content menu



3.3 Menu boczne

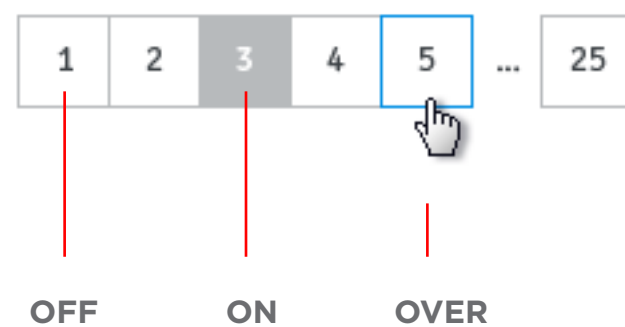


3.4 Menu ofert



3.5 Paginacja, Pagery, Breadcrumbs

PAGINACJA



PAGERS

< Poprzednia następną >

BREADCRUMBS

Strona główna > Aktualności

4. Przyciski

4.1 Przycisk 1

4.2 Przycisk 2

4.3 Przycisk 3

4.4 Przycisk 4

4.5 Zakładki

4.5 Ikonki social

4.6 Bullets

4.7 Linki tekstowe

4.8 Search box

4.1 Przycisk 1

ZASTOSOWANIE

Przyciski podstawowe



OFF
Stroke 3 px, radius 8px, #e9283c



ON CLICK
Stroke 3 px, radius 8px, #e9283c



OVER
#e9283c



ON
#e9283c

4.2 Przycisk 2

ZASTOSOWANIE

Przyciski wyróżniające się
Nie należy nadużywać



OFF
#e9283c



ON CLICK
#e9283c



OVER
#ae1727



ON
#ae1727

4.3 Przycisk 3

ZASTOSOWANIE

Przycisk kierujący do eBOK

Zaloguj się do eBOK >

OFF
#e9283c

Zaloguj się do eBOK >

OVER
#ae1727

Zaloguj się do eBOK >

ON CLICK
#e9283c

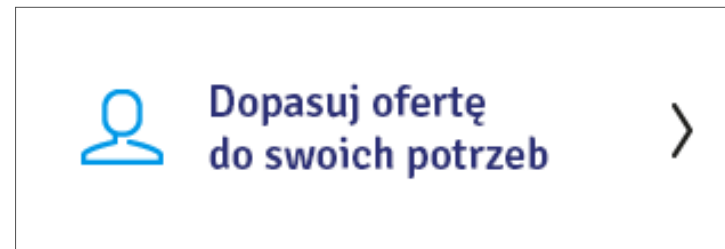
Zaloguj się do eBOK >

ON
#ae1727

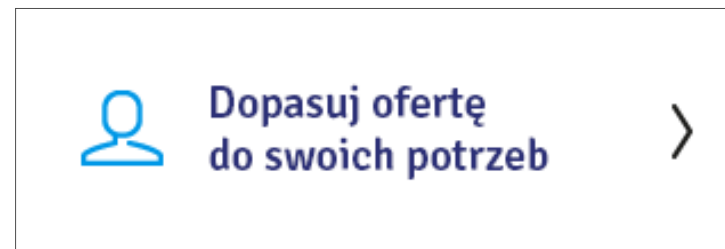
4.4 Przycisk 4

ZASTOSOWANIE

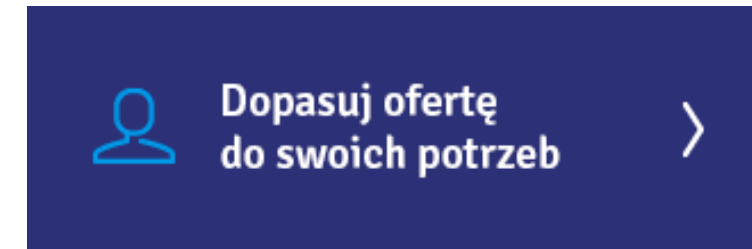
Przycisk umieszczany w boxach, m.in. na sliderze



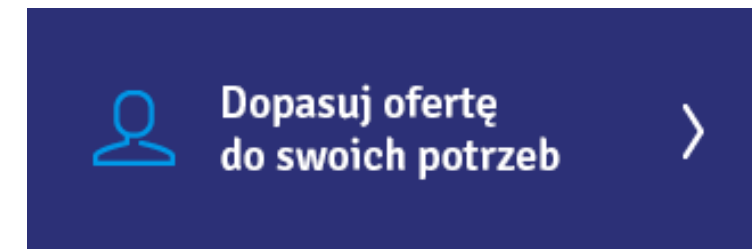
OFF
Background #ffffff
Text #464b4f



ON CLICK
Background #ffffff
Text #464b4f



OVER
Background #2f2c71
Text #ffffff




ON
Background #2f2c71
Text #ffffff


4.5 Zakładki

ZASTOSOWANIE

Top menu

 Dla domu

OFF
#464b4f

 Dla domu

ON CLICK
#464b4f

 Dla domu

OVER
#000000

 Dla domu

ON
#464b4f

4.6 Ikonki social

Wys. 28 px, szer. 28 px



OFF
#fa9816



OFF
#5173c0



OFF
#cf3427



OVER
#66696d



OVER
#66696d



OVER
#66696d



ON CLICK
#fa9816



ON CLICK
#5173c0



ON CLICK
#cf3427



ON
#66696d



ON
#66696d



ON
#66696d


4.7 Bullets

OFF
#ffffff 30%

OVER
#ffffff 100%

ON CLICK
#ffffff 30%

ON
#ffffff 100%



4.8 Linki tekstowe

Signika Regular

Oferta dla domu

OFF
#2f2c71

Oferta dla domu

ON CLICK
#2f2c71

Oferta dla domu

OVER
#2f2c71
Underline

Oferta dla domu

ON
#2f2c71
Underline

4.9 Search box

Pole tekstowe

Stroke 1 px #aeaeae
Signika Regular 24 px

Lorem ipsum 

OFF / ON
#66696d

Przycisk

Wys. 20 px, szer. 20 px



OFF
#e4e5e6



OVER
#66696d



ON CLICK
#e4e5e6



ON
#66696d

5. Elementy formularza

5.1 Pole tekstowe, walidacja

5.2 Lista rozwijana

5.3 Pole tekstowe w boxie

5.4 Lista rozwijana w boxie

5.5 Radiobutton, checkbox

5.1 Pole tekstowe, walidacja

Stroke 1 px #aeaeae

* Numer telefonu (np. 48713459001)

OFF

* Numer telefonu (np. 48713459001)

ON

WALIDACJA

Stroke 1 px #ff0000
Color overlay # ff0000 15%


* Numer telefonu (np. 48713459001)

5.2 Lista rozwijana

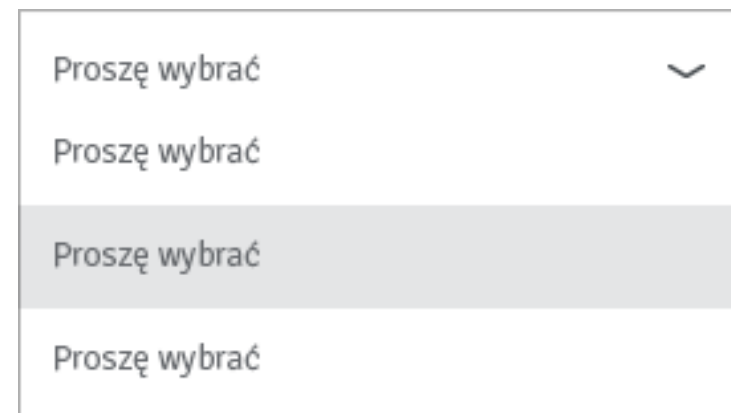
Stroke 1 px #aeaeae
Signika Regular 17 px #66696d



OFF
#e4e5e6



OVER
#66696d



ON
#66696d

5.3 Pole tekstowe w boxie

Stroke 1 px #66696d

Podaj swój adres e-mail

OFF
Signika Italic 17 px #66696d

Lorem ipsum

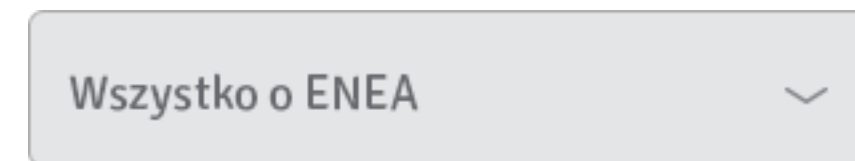
ON
Signika Regular 17 px #66696d

5.4 Lista rozwijana w boxie

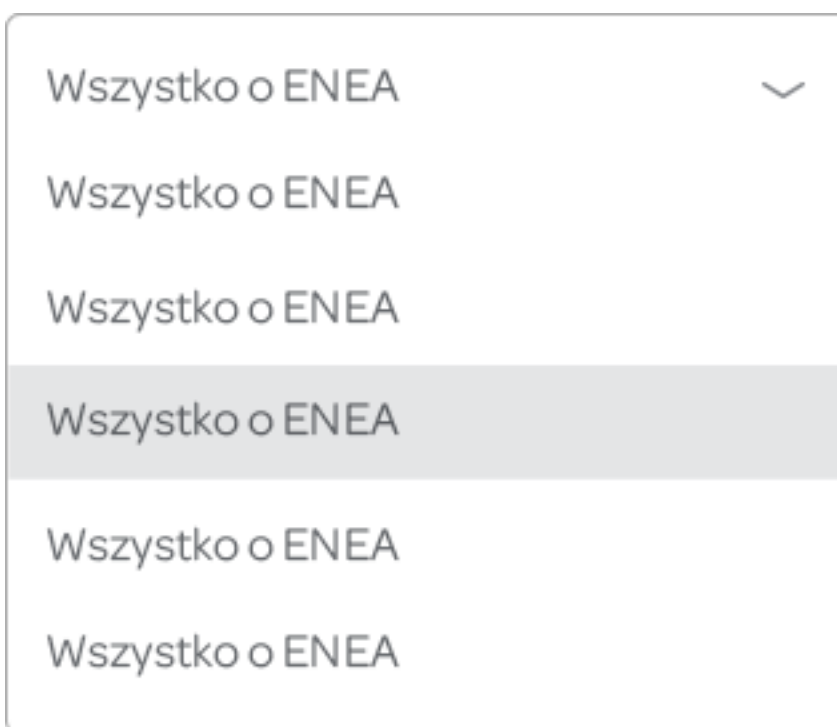
Stroke 1 px #aeaeae
Signika Regular 17 px #66696d



OFF
#e4e5e6



OVER
#e4e5e6



ON
#e4e5e6

5.5 Radiobutton, checkbox

RADIOBUTTON

Dla firmy

OFF
Signika Regular
#e4e5e6

Dla domu

ON
Signika Semibold
#66696d

CHECKBOX

Wyrażam zgodę na przetwarzanie moich danych osobowych.

OFF
#e4e5e6

Lorem ipsum dolor sit amet, consetetuer adipiscing

ON
#66696d

6. Listy

6.1 Lista tekstowa

6.2 Lista z miniaturami

6.3 Lista z zakładkami

6.4 Lista z zakładkami - kalendarium

6.1 Lista tekstowa

Kolejna inwestycja dla środowiska

05.05.2014

Lorem ipsum dolor sit amet, consectetur adipiscing elit. Aenean euismod bibendum laoreet. Proin gravida dolor sit
Lorem ipsum dolor sit amet, consectetur adipiscing elit. Aliquam inter... [Czytaj więcej](#)

Kolejna inwestycja dla środowiska

05.05.2014

Lorem ipsum dolor sit amet, consectetur adipiscing elit. Aenean euismod bibendum laoreet. Proin gravida dolor sit
Lorem ipsum dolor sit amet, consectetur adipiscing elit. Aliquam inter... [Czytaj więcej](#)

Kolejna inwestycja dla środowiska

05.05.2014

Lorem ipsum dolor sit amet, consectetur adipiscing elit. Aenean euismod bibendum laoreet. Proin gravida dolor sit
Lorem ipsum dolor sit amet, consectetur adipiscing elit. Aliquam inter... [Czytaj więcej](#)

Kolejna inwestycja dla środowiska

05.05.2014

Lorem ipsum dolor sit amet, consectetur adipiscing elit. Aenean euismod bibendum laoreet. Proin gravida dolor sit
Lorem ipsum dolor sit amet, consectetur adipiscing elit. Aliquam inter... [Czytaj więcej](#)

6.2 Lista z miniaturami

LISTA A



Kolejna inwestycja dla środowiska

05.05.2014

Lorem ipsum dolor sit amet, consectetur adipiscing elit. Aenean euismod bibendum laoreet. Proin gravida dolor sit Lorem ipsum dolor... [Czytaj więcej](#)



Kolejna inwestycja dla środowiska

05.05.2014

Lorem ipsum dolor sit amet, consectetur adipiscing elit. Aenean euismod bibendum laoreet. Proin gravida dolor sit Lorem ipsum dolor... [Czytaj więcej](#)



Kolejna inwestycja dla środowiska

05.05.2014

Lorem ipsum dolor sit amet, consectetur adipiscing elit. Aenean euismod bibendum laoreet. Proin gravida dolor sit Lorem ipsum dolor... [Czytaj więcej](#)



Kolejna inwestycja dla środowiska

05.05.2014

Lorem ipsum dolor sit amet, consectetur adipiscing elit. Aenean euismod bibendum laoreet. Proin gravida dolor sit Lorem ipsum dolor... [Czytaj więcej](#)

LISTA B

Oszczędny dom



OFERTA DLA CIEBIE

Najważniejsza cecha oferty, wyróżnik.

Lorem ipsum dolor sit amet, consectetur adipiscing elit, sed diam nonummy nibh euismod tincidunt ut laoreet dolore magna aliquam erat volutpat. Ut wisi enim ad minim veniam

[Dowiedz się więcej](#)



Oszczędny dom

Najważniejsza cecha oferty, wyróżnik.

Lorem ipsum dolor sit amet, consectetur adipiscing elit. Aenean euismod bibendum laoreet. Proin gravida dolor sit amet lacus accumsan et viverra justo commodo. Proin sodales

[Dowiedz się więcej](#)



Oszczędny dom

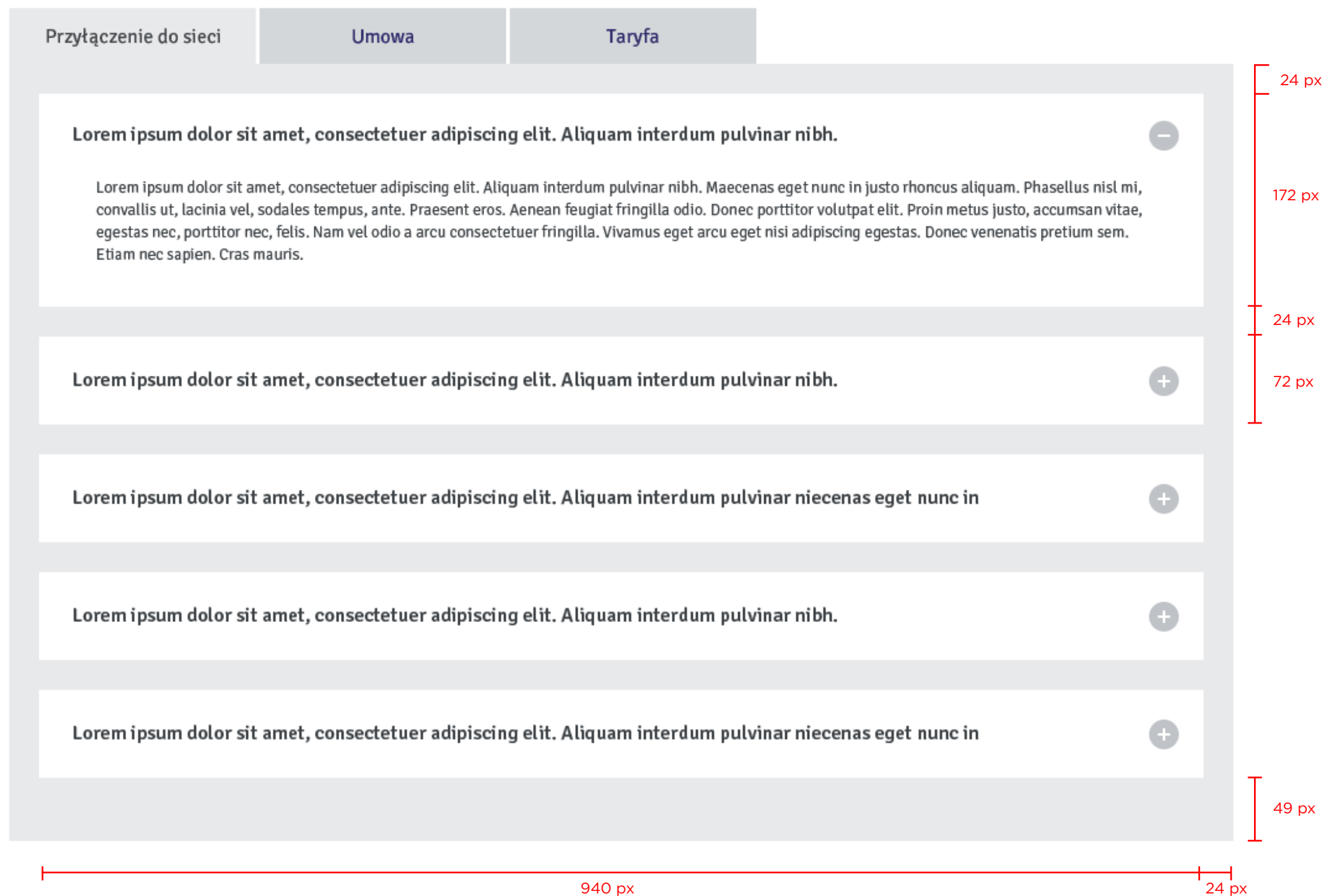
Najważniejsza cecha oferty, wyróżnik.

Lorem ipsum dolor sit amet, consectetur adipiscing elit. Aenean euismod bibendum laoreet. Proin gravida dolor sit amet lacus accumsan et viverra justo commodo. Proin sodales

[Dowiedz się więcej](#)



6.3 Lista z zakładkami



6.4 Lista z zakładkami - kalendarium

2014 2013 2012

Nadchodzące wydarzenia:

5 maj 2014 Raport kwartalny

Lorem ipsum dolor sit amet, consectetur adipiscing elit. Aliquam interdum pulvinar nibh. Maecenas eget nunc in justo rhoncus aliquam. Phasellus nisl mi, convallis ut, lacinia vel, sodales tempus, ante. Praesent eros. Aenean feugiat fringilla odio. Donec porttitor volutpat elit. Proin metus justo, accumsan vitae, egestas nec, porttitor nec, felis. Nam vel odio a arcu consectetur fringilla. Vivamus eget arcu eget nisi adipiscing egestas. Donec venenatis pretium sem. Etiam nec sapien. Cras mauris.

5 maj 2014 Raport kwartalny

Minione wydarzenia:

5 maj 2014 Raport kwartalny

Lorem ipsum dolor sit amet, consectetur adipiscing elit. Aliquam interdum pulvinar nibh. Maecenas eget nunc in justo rhoncus aliquam. Phasellus nisl mi, convallis ut, lacinia vel, sodales tempus, ante. Praesent eros. Aenean feugiat fringilla odio. Donec porttitor volutpat elit. Proin metus justo, accumsan vitae, egestas nec, porttitor nec, felis. Nam vel odio a arcu consectetur fringilla. Vivamus eget arcu eget nisi adipiscing egestas. Donec venenatis pretium sem. Etiam nec sapien. Cras mauris.

5 maj 2014 Raport kwartalny

91 px

172 px

24 px

57 px

940 px

24 px

7. Elementy reklamowe

7.1 Pole reklamowe 1

7.2 Pole reklamowe 2

7.3 Kolory obrazka

7.1 Pole reklamowe 1 Slider

Pole reklamowe na sliderze to zdjęcie połączone z obustronnym gradientem, który przechodzi w intensywny kolor granatowy. Dzięki temu slider może mieć pełną szerokość strony nawet, jeśli wybrane zdjęcie jest mniejsze. Centralna kompozycja zdjęcia i znajdujące się na skrajach strony teksty zapewniają przejrzystość i dają poczucie porządku.

W folderze z tym web-manuałem znajduje się szablon z gradientem w pliku .psd, do którego trzeba wrzucić zdjęcie reklamowe.

Wysokość: 398 px
Szerokość zdjęcia: 1200 px
Slider responsywny z nałożonym gradientem

- A Podtytuł**
max. ilość znaków 24
- B Tytuł**
max. ilość znaków 24
- C Treść**
max. ilość znaków 164

The image shows a screenshot of the Enea website's slider. The slider features a background image of a bicycle with light trails, set against a dark blue gradient. The text on the slider includes the Enea logo, navigation links, a search bar, and a main heading 'Konkurs Czysta Energia'. Three callouts (A, B, and C) point to specific text elements: A points to the subtitle 'Lorem ipsum dolor sit amet...', B points to the main title 'Konkurs Czysta Energia', and C points to the main body text. Below the slider, there are three columns of navigation links: 'Dla domu', 'Dla firmy', and 'O grupie ENEA'. A sidebar on the right contains a search bar and a 'Zapisz się' button. The footer includes various legal and contact links.

7.2 Pole reklamowe 2

Menu rozwijane

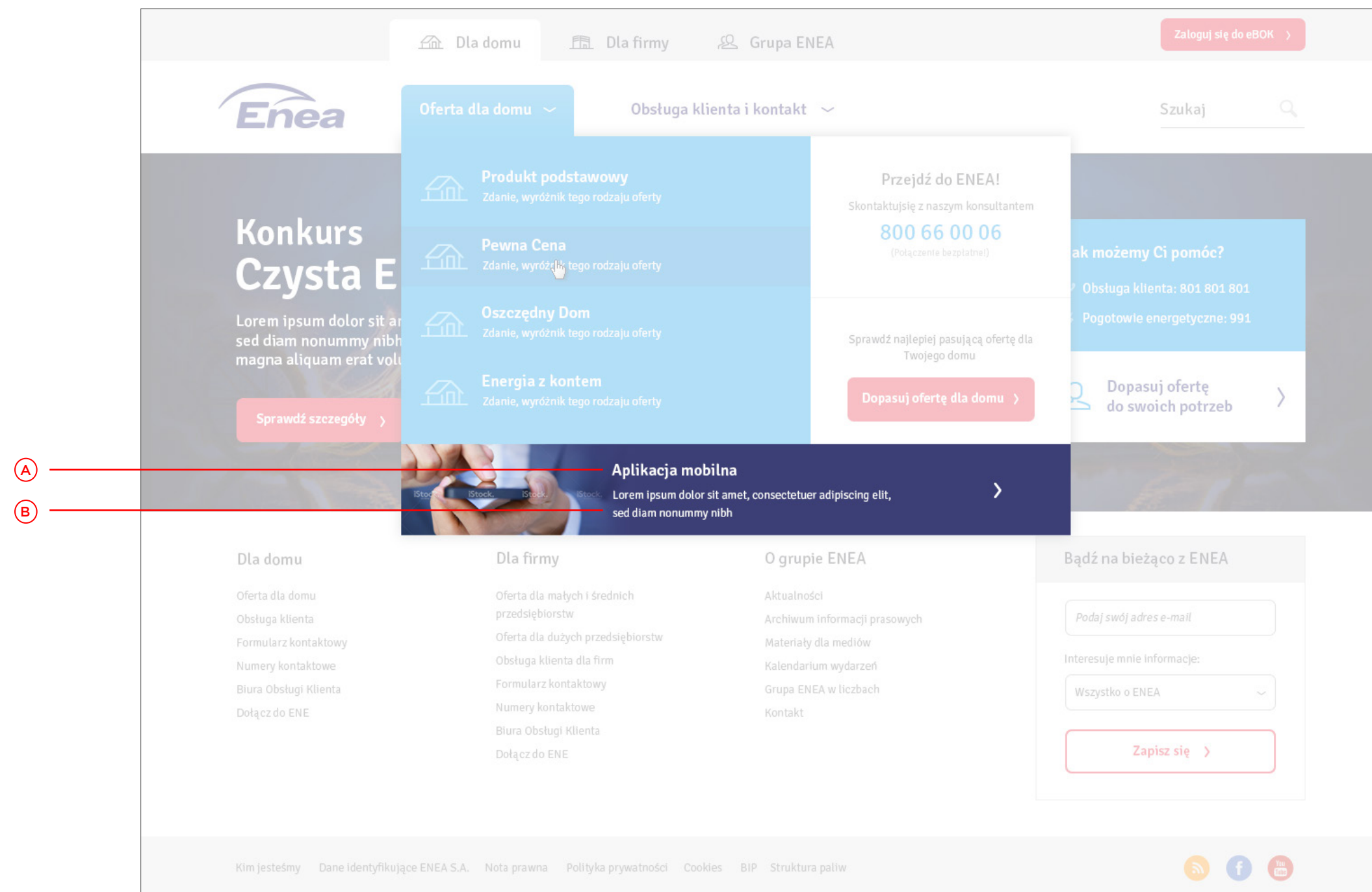
Pole reklamowe na drop downie to zdjęcie z gradientem po prawej stronie, który przechodzi w intensywny kolor granatowy. Pole reklamowe jest swoistym dopełnieniem drop downu, dzięki czemu całość nie traci na przejrzystości, a zyskuje na wyrazistości. Jednocześnie pole reklamowe na drop downie jest spójne z polem reklamowym na sliderze.

W folderze z tym web-manuałem znajduje się szablon z gradientem w pliku .psd, do którego trzeba wrzucić zdjęcie reklamowe.

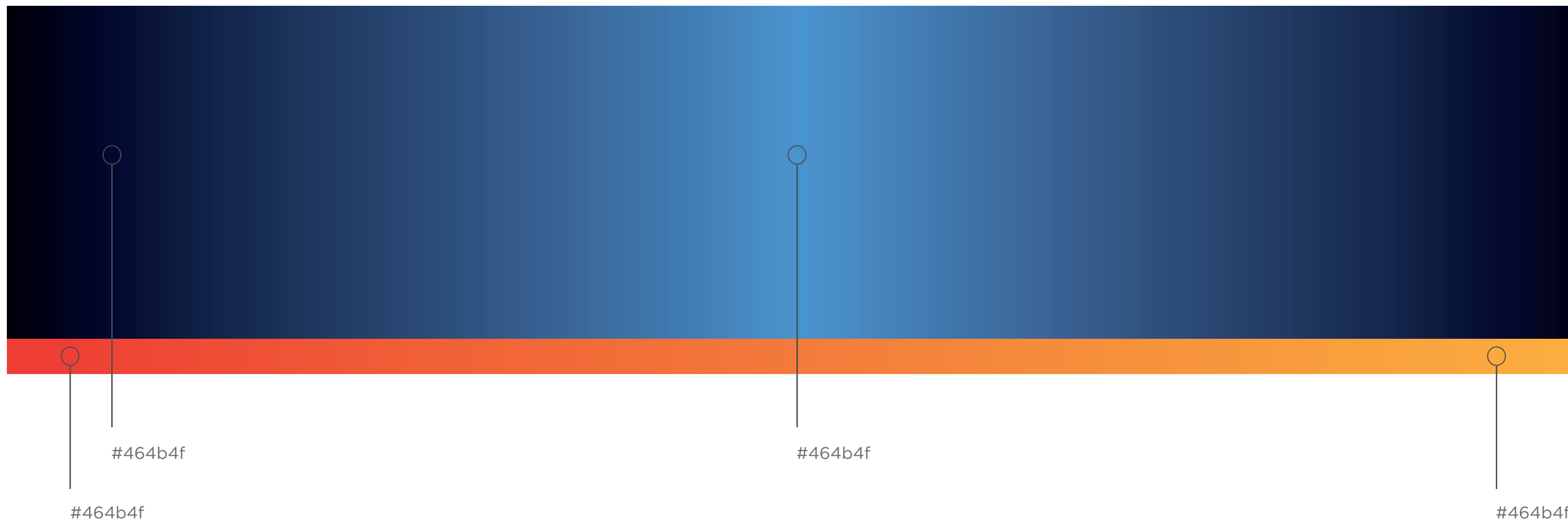
Wysokość: 102 px
Szerokość zdjęcia: 250 px
Slider responsywny z nałożonym gradientem

A Tytuł
max. ilość znaków 50

B Treść
max. ilość znaków 150



7.3 Kolory obrazka



Obrazek na sliderze powinien zawsze wykorzystywać powyższy kod kolorystyczny, zgodny z paletą barw strony internetowej. Niezbędne jest, by w obrazku dominował kolor niebieski (z obu stron przyciemniany), który jest przewodnią barwą całości. Akcenty na zdjęciu powinny być w kolorach pomarańczowo-żółtych, które dodają kompozycji ciepła, dynamiki i rozjaśniają slider. Użycie innych kolorów zaburzy przemyślaną i wyrazistą wizualnie estetykę tak slidera, jak i całej strony.

8. Strona mobilna

8.1 Grid

8.2 Typografia

8.3 Elementy nawigacji

Wprowadzenie do strony mobilnej.

Zastosowanie elementów graficznych wykorzystanych w wersji mobilnej strony www, takich jak: ikony, kolory, kroje pisma czy zdjęcia są opisane w podstawowej wersji webmanualu i powinny być stosowane również w mobilnej wersji serwisu. Wyjątkiem są zasady opisane dotyczące kompozycji i gridu opisane poniżej w rozdziale 8. Strona Mobilna.

8.1 Grid



8.2 Typografia

Wielkość czcionek zwiększa się proporcjonalnie w stosunku do wersji desktopowej layoutu strony.

TEKST NAGŁÓWKOWY:

Headline 1

Signika Semibold
93 px

Headline 2

Signika Semibold
80 px

Headline 3

Signika Semibold
53 px

TEKST CIĄGŁY:

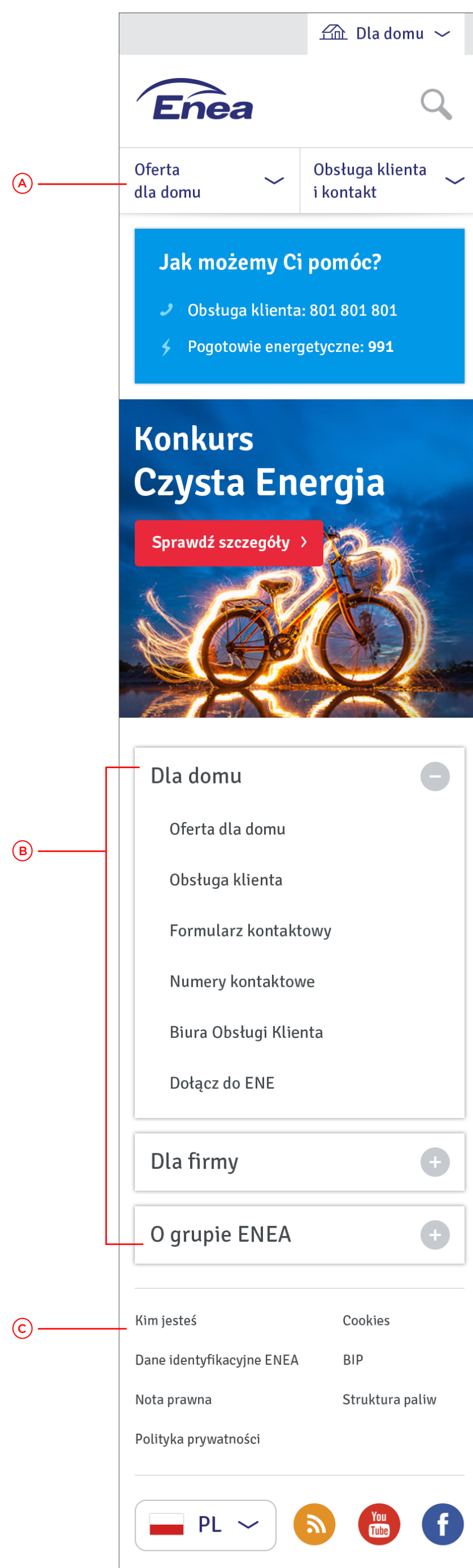
Signika Regular
53 px

Signika Regular, Light
40 px

Signika Regular
33 px

8.3 Elementy nawigacji

- A Content menu
- B Top menu
- C Mapa strony



WEB MANUAL
Enea